



Wedstrijdanalyse formulier

Trainer – Coach veldvoetbal

NAAM:

René Boer

CURSUS:

Wedstrijdanalyse

DOCENT:

WEDSTRIJD:

Jong FC Utrecht – Jong NAC

DATUM:

22-04-2013



ANALYSEREN VAN DE WEDSTRIJD

- Het analyseren van wedstrijden doe je op basis van de structuur van voetballen (**vetgedrukt**).
- Stel je jezelf de onderstaande vragen (*cursief*).
- Vanuit de gekozen teamorganisatie tijdens het aanvallen/ verdedigen beschrijf je wat je het meeste opvalt (in relatie tot de bedoeling).
- Probeer dit te beschrijven vanuit wat je ziet en niet wat je denkt.
- Gebruik de algemene uitgangspunten als hulpmiddel om de oorzaak waarom iets niet (goed) lukt te benoemen.
- Beschrijf oorzaak en gevolg zo concreet mogelijk: geef aan om welke spelershandelingen het gaat.

Lukt het om spelers op de helft van de tegenpartij in balbezit te brengen?
– **Opbouwen eigen helft**

Lukt het om de opbouw op de helft van de tegenpartij te verstoren en wordt daarmee voorkomen dat spelers van de tegenpartij in balbezit komen op de eigen helft?
– **Verstoren van de opbouw helft tegenpartij**

Lukt het om kansen te creëren?
– **Opbouwen helft tegenpartij**

Lukt het om te voorkomen dat er kansen worden gecreëerd?
– **Verstoren van de opbouw eigen helft**

Worden er doelpunten gemaakt?
– **Scoren**

Wordt het voorkomen dat er doelpunten worden gemaakt?
– **Voorkomen van scoren**



ANALYSEREN VAN DE WEDSTRIJD

PROBLEEM BIJ AANVALLEN EN VERDEDIGEN FORMULEREN OP BASIS VAN ONDERSTAANDE VRAGEN:

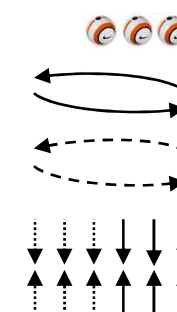
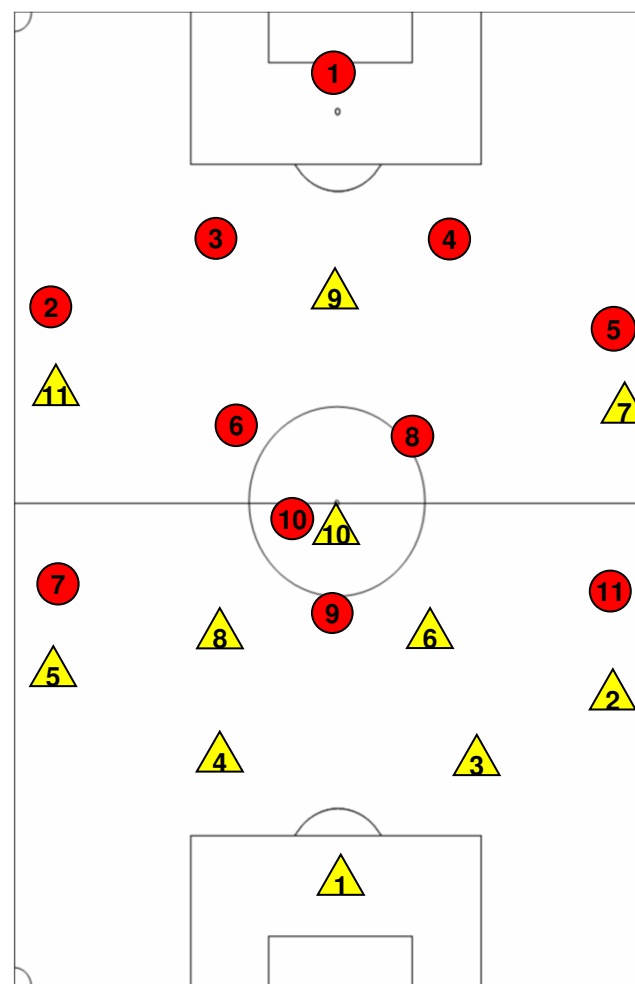
- ▶ Wat gaat er mis in relatie tot de spelbedoeling (=winnen van de wedstrijd)?
- ▶ Waar op het speelveld vindt dit plaats?
- ▶ Wanneer vindt dit plaats?
- ▶ Wie zijn daarbij de hoofdrolspelers?
- ▶ Welke rol speelt de tegenpartij en zijn er verder nog bijzondere omstandigheden?

WAT MOET DE OPDRACHT 1.2 'WEDSTRIJDANALYSE' OPLEVEREN

- ▶ Beschrijven van algemene informatie van de wedstrijd.
- ▶ Maken van een tekening van het algemeen wedstrijdbeeld (teamorganisaties t.o.v. elkaar).
- ▶ Geven van een beschrijving en maken van een tekening van de speelwijze bij verdedigen.
- ▶ Geven van een beschrijving en maken van een tekening van de speelwijze bij aanvallen.
- ▶ Beschrijven en tekenen van de uitvoering van de spelhervattingen.
- ▶ Beschrijven en tekenen van het ontstaan van (tegen)doelpunten.
- ▶ Formuleren van voetbalprobleem bij aanvallen en verdedigen.
- ▶ Bepalen van doelstelling bij aanvallen en verdedigen.
- ▶ Beoordeling van een individuele speler.
- ▶ Wat heb je geleerd van eerdere ervaringen en deze opdracht (beschrijven verbeterpunten en hoe je die wilt gaan verbeteren)?

ANALYSEREN VAN DE WEDSTRIJD

Naam:	René Boer		
Cursus:	Wedstrijdanalyse		
Docent:			
Wedstrijd	Jong FC Utrecht– Jong NAC		
Datum:	22-04-2013		
Teamorganisatie	NAC :1-4-3-3 pnv		
Teamorganisatie	FC Utrecht:1-4-3-3 pnv		
Scoreverloop	0-1,1-1,2-1,3-1,3-2,4-2		
Ruststand	1-1	Eindstand	4-2
Locatie/ Omstandigheden	Jeugdcomplex FC Utrecht Droog weer ,~ 12 graden ,veld gras		
Bijzonderheden			

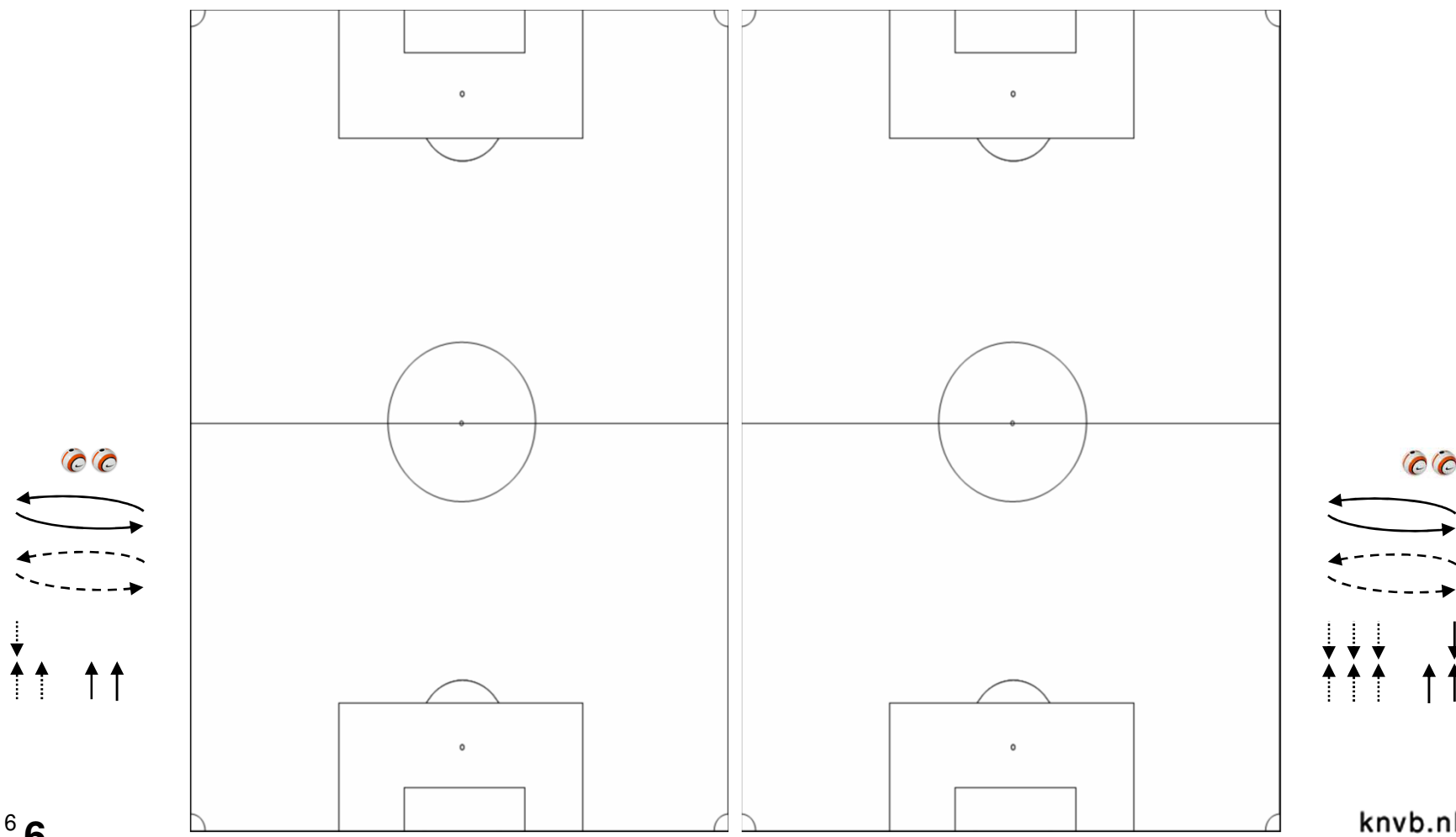




AANVALLEN

Uitgangspunten:			
1. Speelruimte zo groot mogelijk maken. 2. Diep denken en zo mogelijk diep spelen.		3. Breedtespel als voorbereiding op dieptespel/dieptepass. 4. Bal in het team houden.	
	<i>Speelveldgedeelte</i>	<i>Gericht op</i>	<i>Analyse aanvallen</i>
OPBOUWEN	Eigen helft	Creëren scoringskansen	NVT alleen gekeken naar verdedigen NAC
	Helft tegenpartij		
SCOREN	Helft tegenpartij	Benutten scoringskansen	NVT alleen gekeken naar verdedigen van NAC

TEKENINGEN AANVALLEN

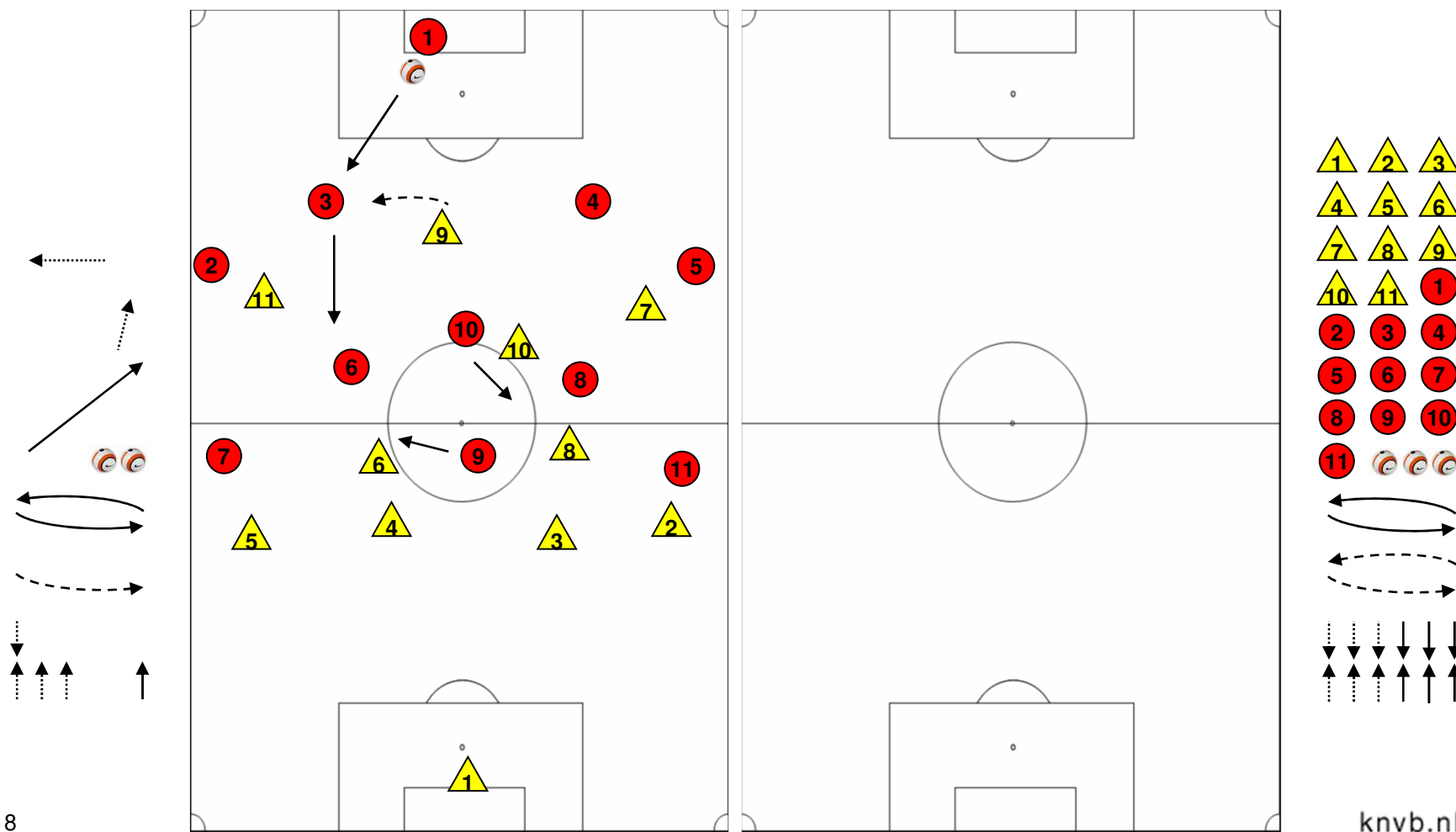




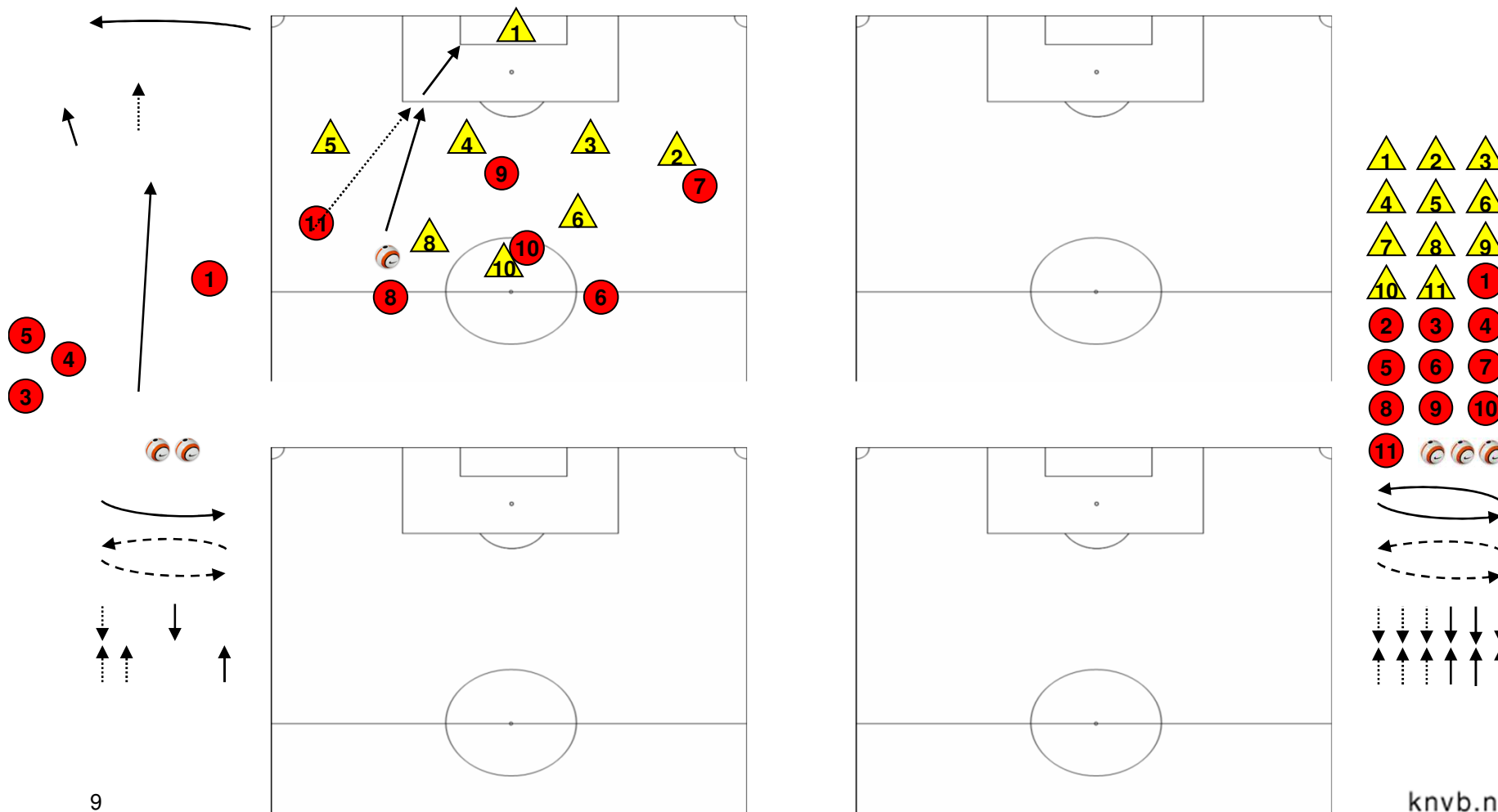
VERDEDIGEN

Uitgangspunten:			
1. Speelruimte zo groot mogelijk maken. 2. Druk op de balbezittende speler houden.		3. Scherp dekken in de buurt van de bal. 4. Rug-/ ruimtedekking geven, verder van de bal af. 5. Zo lang mogelijk <u>nuttig</u> blijven.	
	<i>Speelveldgedeelte</i>	<i>Gericht op</i>	<i>Analyse verdedigen</i>
STOREN	Helpt tegenpartij	Voorkomen van het creëren scoringskansen	-Spits zet druk op CV . -10 verdedigt niet mee -Bij doelschop laat men de 1 ^e bal spelen. -Vleugelaanvaller (110 zet druk op balbezittende speler tegenpartij.
	Eigen helft		-Verdediging verdedigt op lijn -Centrale verdedigers dekken niet door. Uiteindelijk dekt CV 3 wel door -6,8 zijn vaak de man kwijt.
VOORKOMEN SCOREN	Eigen helft	Voorkomen van doelpunten	-Zakken in eigen helft ,erg compact -Veel ruimte tussen de linies. -Middenvlders sytaan in begin erg ver naar voren waardoor er ook veel ruimte tussen de verdedigingslinie en middenlinie is.


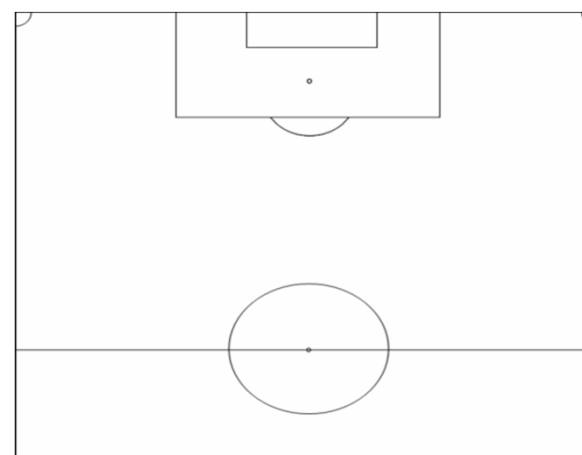
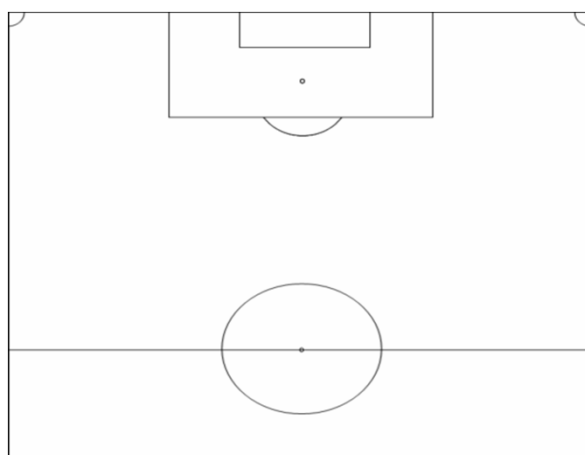
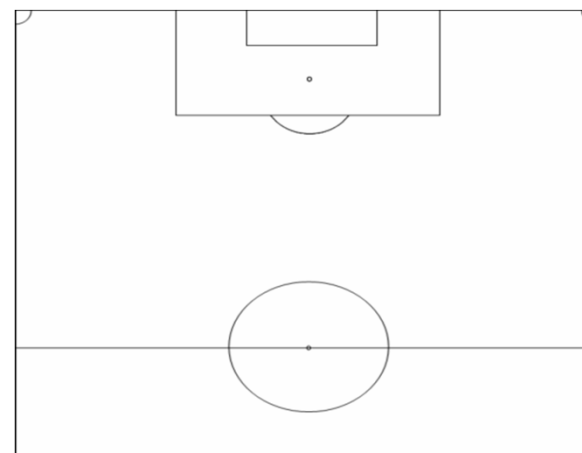
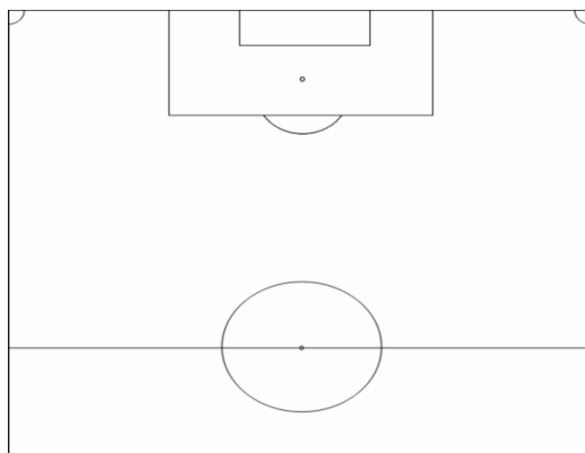
TEKENINGEN VERDEDIGEN



TEKENINGEN 1 (TEGEN)DOELPUNTEN EN SPELHERVATTINGEN



TEKENINGEN 2 (TEGEN)DOELPUNTEN EN SPELHERVATTINGEN





ADVIEZEN & AANBEVELINGEN

VOETBALPROBLEMEN	
Aanvallen	Verdedigen
NVT	Ruimte tussen de linies middenlinie en aanvallers te groot. Verdediging sluit niet aan.
DOELSTELLING	
Doelstelling aanvallen	Doelstelling verdedigen
NVT	Linies korter op elkaar laten spelen tijdens het verdedigen waardoor de ruimtes kleiner zijn er er meer als team verdedigt kan worden. Het verbeteren van de samenwerking bij het verdedigen tussen de middenlinie / verdedigers en aanvallers op de helft van de tegenstander waarbij de ruimtes tussen de linies onderling klein moeten zijn als de tegenstander opbouwt op eigen helft.